

# عملکرد خود را ارزیابی کنید؟



یک دانش آموز موفق دانش آموزی است که از توانایی های خود آگاه باشد و بتواند عملکردش را ارزیابی کند تا از این طریق به نقاط ضعف و قوت خود پی ببرد.

- ارزیابی روند عملکرد در آزمون های مبتکران به شما این امکان را می دهد:
- بتوانید عملکرد خود را در یک سال بررسی کنید.
  - به میزان روند پیشرفت خود پی ببرید؟
  - خود را در یک جامعه آماری در مقایسه با دیگران بسنجید.
  - به میزان رشد و افت خود در هر درس و هم چنین در کل آزمون ها پی ببرید.

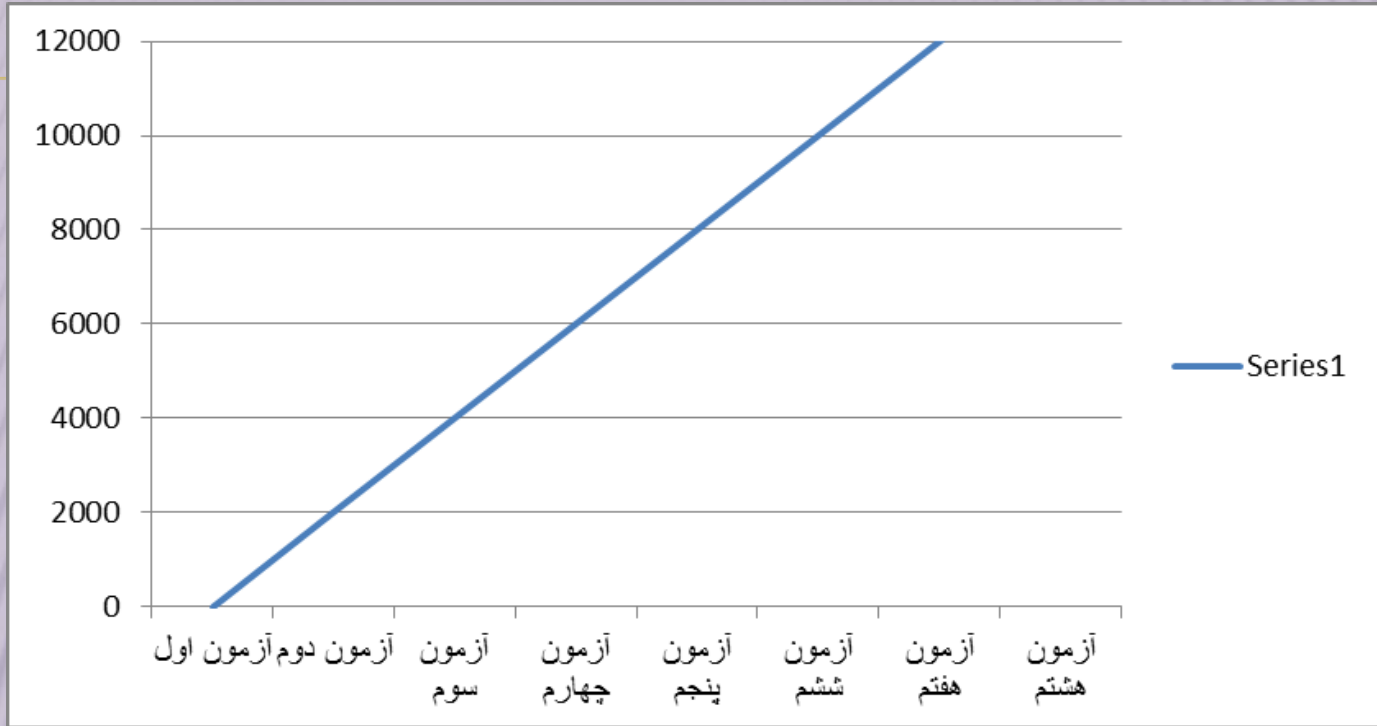


# چگونه عملکرد خود را ارزیابی کنید؟

- برای رسم نمودار پیشرفت تحصیلی به روش زیر عمل کنید:
- ۱- یک نمودار بکشید. روی خط عمودی نمرات تراز و خط افقی از آزمون ۱ تا آزمون ۸.
  - ۲- نمره تراز کل خود را در هر آزمون روی نمودار با گذاشتن یک علامت مشخص کنید.
  - ۳- نقاط مشخص شده را به یکدیگر وصل کنید.



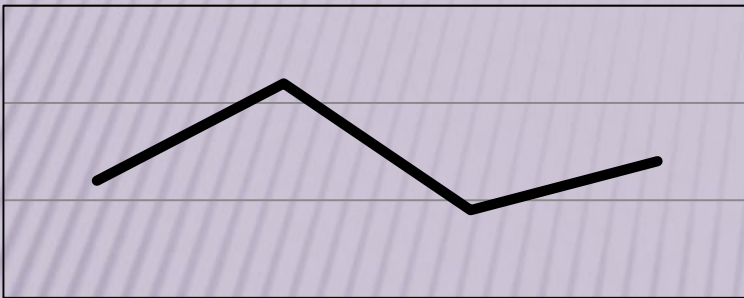
## نمونه جدول بررسی عملکرد



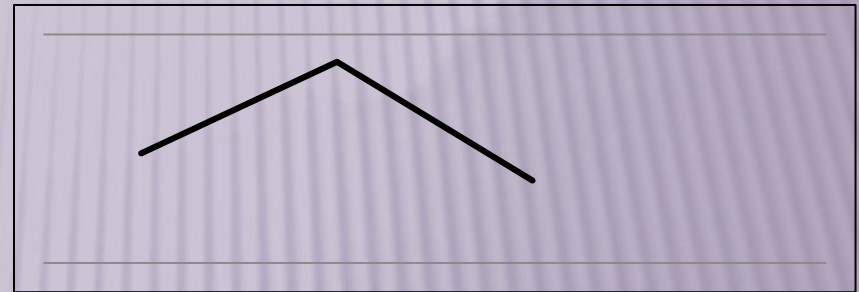


# اگر خطوطی را که کشیدید:

منحنی شکل زیگزاگی بود، نشان دهند  
عملکرد متفاوت در آزمون ها



به سمت پایین نزول داشت  
نشانه افت نسبت به آزمون قبل



به سمت بالا صعود داشت  
نشانه پیشرفت نسبت به آزمون قبل



## دلایل پیشرفت و افت خود را پیدا کنید:

اگر در هر آزمون نسبت به آزمون قبل نمره تراز کل شما بیشتر یا کمتر شده بود، کارنامه آزمون های مربوط به هر کدام بررسی کنید، ببینید در کدام مباحث این اتفاق افتاده است. در کدام مباحث قوی تر بودید یا در کدام مباحث عملکرد ضعیف تری داشتید.

در اینجا شما می توانید یک لیست برای هر درس تهیه کنید و مباحثی که در آنها عملکرد خوبی داشتید و یا مباحثی که عملکرد ضعیف تری داشتید را یادداشت کنید. از این طریق متوجه می شوید روی چه مباحثی بیشتر باید تمرکز کنید.

این کار یک دید کلی به شما نسبت به کل عملکردتان در طول سال تحصیلی می دهد و متوجه می شوید آیا نسبت به نیمسال اول عملکردتان چگونه بوده است.





در این مجموعه نرم افزاری تهیه شده است که شما می توانید از طریق آن با وارد کردن نمره تراز کلی خود در هر آزمون عملکرد خود را ارزیابی کنید.

بعد از نشان دادن نمودار برای شما یک پیام ظاهر می شود که نشان دهنده نوع عملکرد شما می باشد.

